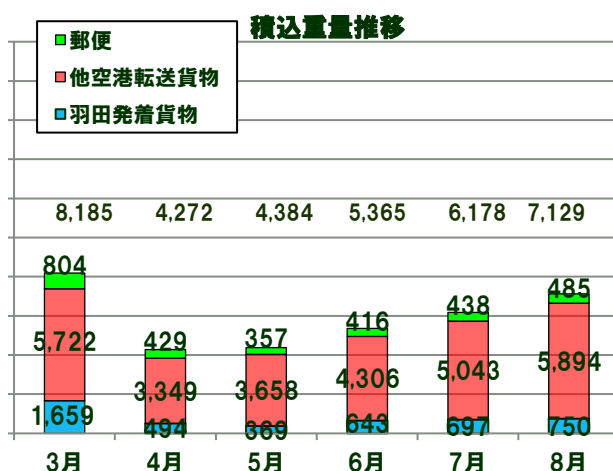
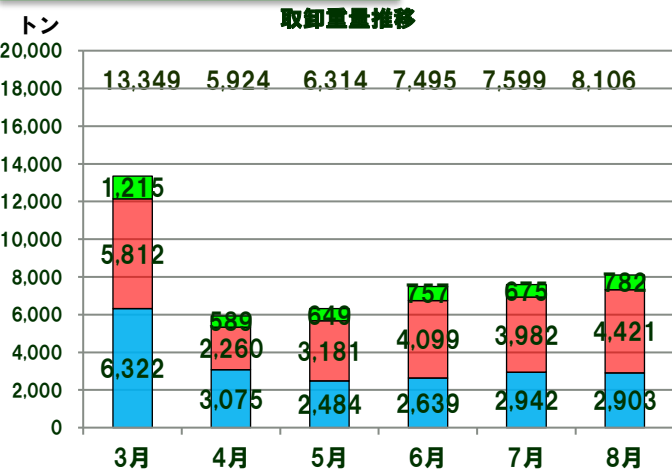
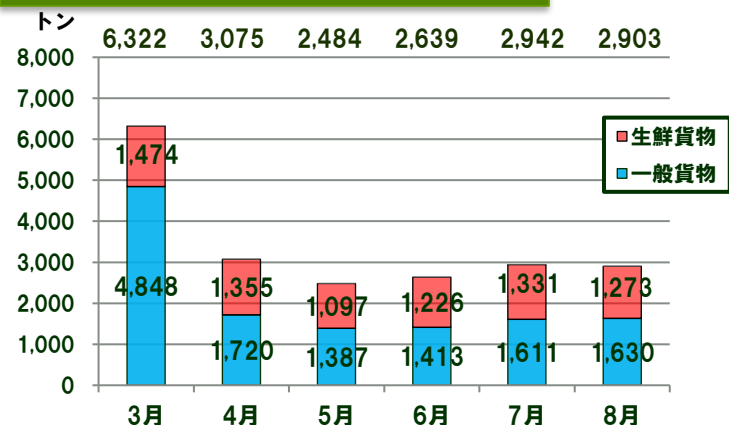


1. 貨物取扱量概要



2. 羽田搬出貨物の中の生鮮実績



直近実績として、2020年8月分の生鮮貨物取扱内訳は下記の通り。

- ・水産物: 45% (サーモン等)
- ・野菜: 21% (トマト等)
- ・果物: 21% (イチゴ等)
- ・肉類: 8% (豚肉等)
- ・植物: 3% (切花等)
- ・その他: 1% (チーズ等)

3. 到着貨物に関する業務品質実績

品質管理基準

到着貨物の上屋搬入/ATA～貨物チェック完了を

- ・旅客便の場合: 2時間以内
- ・貨物便の場合: 4時間以内

搬入実績

| 月 | 旅客便 | | 貨物便 | |
|----|-------|--------|------|--------|
| | 達成率 | 平均処理時間 | 達成率 | 平均処理時間 |
| 3月 | 59.1% | 2時間4分 | 100% | 2時間58分 |
| 4月 | 53.5% | 2時間8分 | - | - |
| 5月 | 72.8% | 1時間45分 | - | - |
| 6月 | 74.5% | 1時間46分 | - | - |
| 7月 | 73.3% | 1時間23分 | - | - |
| 8月 | 74.6% | 1時間45分 | - | - |

※弊社に起因しないTIACT上屋搬入遅れ(便到着後60分を超える)を含む

4. 航空会社の取扱上屋

第1・3国際上屋(TIACT)

AA,AF,BA,BK,BR,CA,CI,CX,CZ,D7,DL,EK,FM,GA,HO,HU,JL,KA,KE,MU,NZ,PR,QF,QR,,SQ,SU,TG,UO,VN,9C,IT

AC,HA,LH,NH,OZ,UA

※到着貨物のうち羽田引取貨物(一部特殊貨物除く)

第2国際上屋(ANA)

AC,HA,LH,NH,OZ,UA

到着貨物のうち他空港転送貨物および出発貨物

本資料は、TIACT(第1・3国際上屋)の実績である。