

トラックマネジメントシステム【MOVO】 来場登録 操作説明書

来場回数が多いお客様はアプリ取得を推奨します。



③オンライン受付を選択。

⑤拠点を選択。

⑥確認ボタンをクリック。

⑦必須項目を入力。

登録完了

スマートフォン・携帯

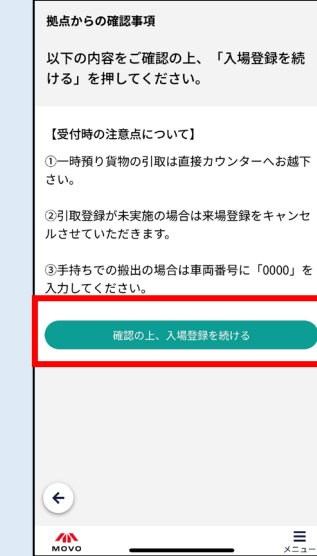
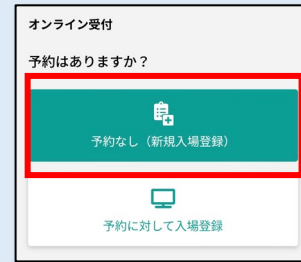
①ログイン



②バース受付をクリック。



④予約なしを選択。

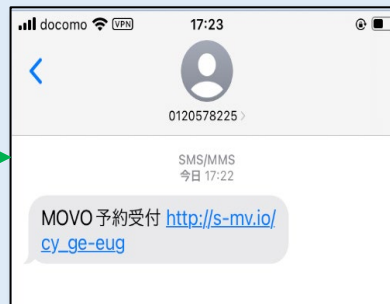


アプリをお持ちでない方

①以下電話番号へ連絡し、URLを取得。

050-3503 8669

②SMSを受信し、URLが添付される為、タップし展開。



使用上の注意点

- 手持ち搬出**
手持ち搬出の場合もご登録頂きます。車番は【0000】でご登録をお願いします。
- 来場登録の範囲**
来場登録は入場ゲート内で登録が可能となります。
- その他**
操作方法に不明点等ありましたら、カウンター担当者へお声掛け下さい。

受付後の車両接車場所についてはショートメッセージ(SMS)にてドックをご案内します。

参考

【呼出】E3(第1)にお越しください
(TIACT 輸入(搬出))
第1... 第1国際貨物ビル
第3... 第3国際貨物ビル

①【入場】をクリック。



②確認事項をクリック。



③携帯番号を入力。



④必要事項を入力し【次へ】をクリック。



登録完了

※退場のご登録は不要です。

※ご登録頂いた携帯番号にトラックドックのご案内をお送り致しますのでお間違いのないようお気を付けてください。

タブレット