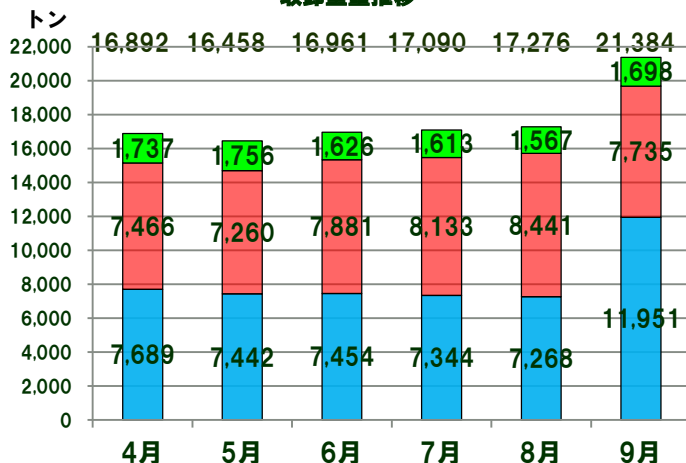
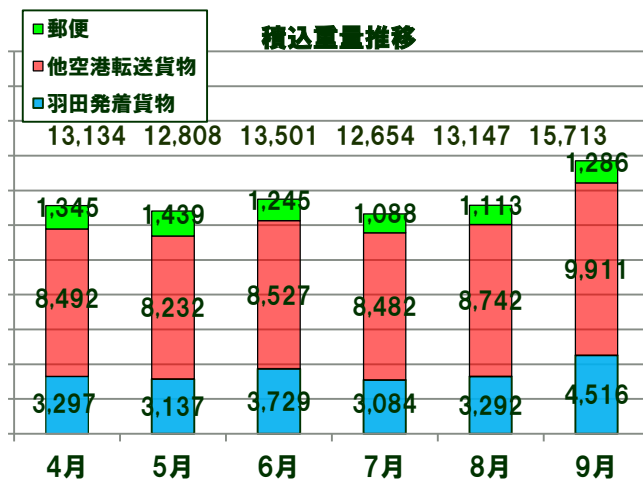


1. 貨物取扱量概要

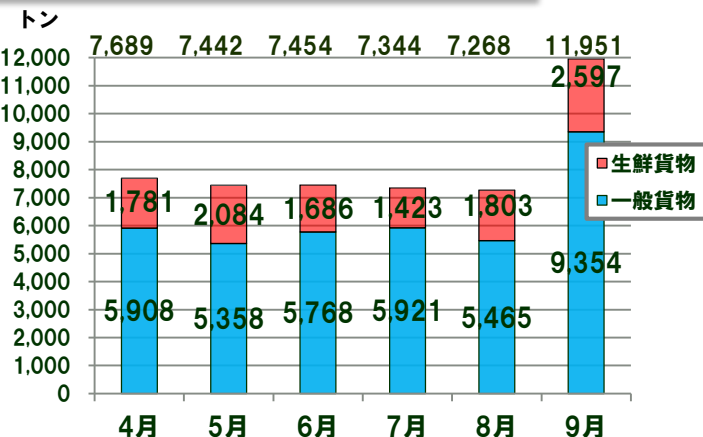
取卸重量推移



積込重量推移



2. 羽田搬出貨物の中の生鮮実績



直近実績として、2018年9月分の生鮮貨物取扱内訳は下記の通り。

- ・野菜： 51% (トマト、パプリカ等)
- ・植物： 17% (切花等)
- ・果物： 16% (イチゴ等)
- ・水産物： 10% (マグロ、サーモン等)
- ・肉類： 4% (豚肉)
- ・その他： 1% (チーズ等)

3. 到着貨物に関する業務品質実績

品質管理基準

到着貨物の上屋搬入/ATA～貨物チェック完了を

- ・旅客便の場合：2時間以内
- ・貨物便の場合：4時間以内

搬入実績

月	旅客便		貨物便	
	達成率	平均処理時間	達成率	平均処理時間
4月	71.5%	2時間37分	98.3%	1時間42分
5月	72.0%	1時間47分	88.0%	1時間08分
6月	65.6%	1時間56分	98.4%	1時間05分
7月	66.4%	1時間55分	98.4%	1時間05分
8月	64.6%	1時間57分	100%	57分
9月	-	-	-	-

※弊社に起因しないTIACT上屋搬入遅れ(便到着後60分を超える)を含む

4. 航空会社の取扱上屋

第1国際上屋 (TIACT)

AA,AF,BA,BK,BR,CA,CI,CX,CZ,D7,DL,EK,FM,GA,HO,HU,JL,KA,KE,MU,NZ,PR,QF,QR,SQ,TG,UO,VN,9C

第2国際上屋 (ANA、TIACT)

AC,HA,LH,NH,OZ,UA
 <TIACT取り扱い>
 到着貨物のうち羽田引取貨物(一部特殊貨物除く)
 <ANA取り扱い>
 到着貨物のうち他空港転送貨物および出発貨物

本資料は、TIACT(第1・2国際上屋)の実績である。