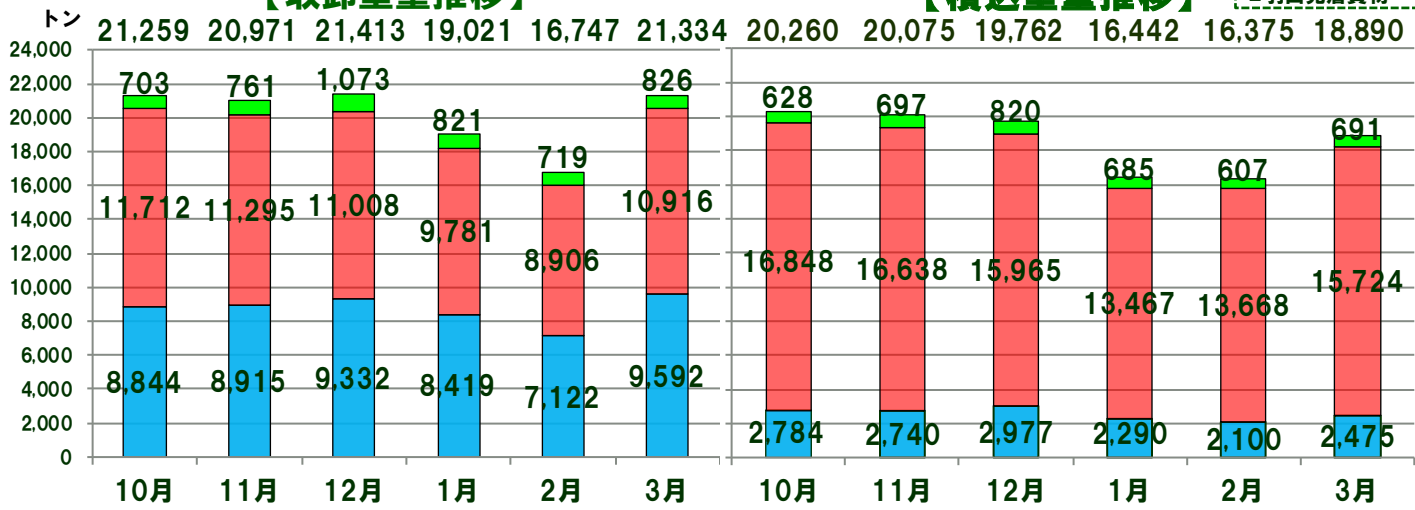
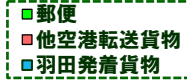


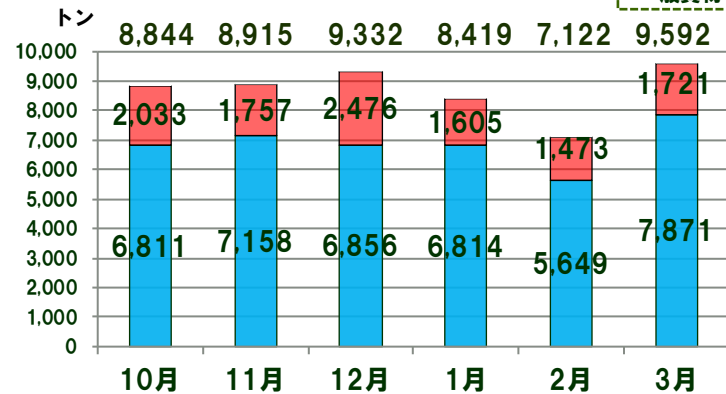
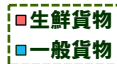
## 1. 貨物取扱量概要

【取卸重量推移】

【積込重量推移】



## 2. 羽田搬出貨物の中の生鮮実績



直近実績として、2026年3月分の生鮮貨物取扱内訳は下記の通り。

- ・水産物: 53% (サーモン等)
- ・果物: 20% (マンゴー等)
- ・野菜: 13% (オクラ等)
- ・植物: 7% (切花等)
- ・肉類: 6% (豚肉等)
- ・その他: 1% (チーズ等)

## 3. 到着貨物に関する業務品質実績

### 品質管理基準

到着貨物の上屋搬入/ATA～貨物チェック完了を

- 旅客便の場合: 2時間以内
- 貨物便の場合: 4時間以内

### 搬入実績

| 月   | 旅客便   |        | 貨物便 |        |
|-----|-------|--------|-----|--------|
|     | 達成率   | 平均処理時間 | 達成率 | 平均処理時間 |
| 10月 | 43.0% | 2時間35分 | -   | -      |
| 11月 | 39.9% | 2時間48分 | -   | -      |
| 12月 | 33.1% | 3時間17分 | -   | -      |
| 1月  | 43.8% | 2時間33分 | -   | -      |
| 2月  | 43.1% | 2時間42分 | -   | -      |
| 3月  | 36.3% | 2時間55分 | -   | -      |

※弊社に起因しないTIACT上屋搬入遅れ(便到着後60分を超える)を含む

## 4. 航空会社の取扱上屋

### 第1・3国際上屋(TIACT)

9C,AA,AC,AF,AI,AY,BA,BK,BR,CA,CI,CX,CZ,D7,DL,EK,FM,GA,GS,HA,HO,HU,IT,JL,KA,KE,KJ,MF,MH,MU,NZ,PO,PR,QF,QR,SU,TG,TK,UK,UO,VJ,VN,

AZ,LH,NH,OZ,SK,SQ,TR,UA

※到着貨物のうち羽田引取貨物(一部特殊貨物除く)

### 第2国際上屋(ANA)

AZ,LH,NH,OZ,SK,SQ,TR,UA

到着貨物のうち他空港転送貨物および出発貨物

本資料は、TIACT(第1・3国際上屋)の実績である。